

 Borne ou poteau incendie  
 Réseau d'alimentation en eau potable

**Plan Local d'Urbanisme intercommunal**  
 valant PLH



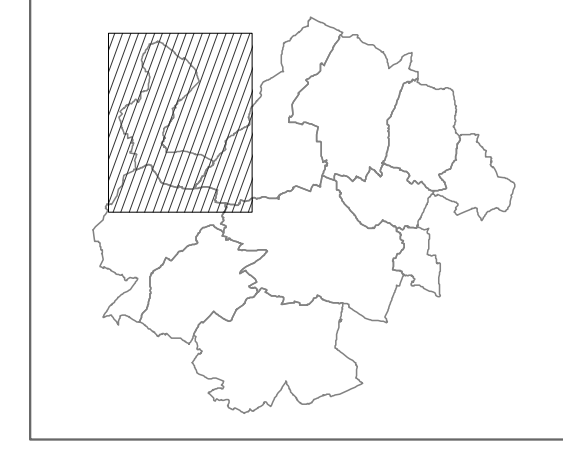
COMMUNAUTÉ DE COMMUNES DE LA RÉGION DE DOUÉ-LA-FONTAINE

*Elaboration*

**ANNEXES**  
**RÉSEAUX D'ALIMENTATION EN EAU POTABLE**

06.2

Territoire communal de Brigné



Vu pour être annexé à la délibération  
 du Conseil Communautaire, en date  
 du 14 décembre 2016,  
 approuvant le Plan Local d'Urbanisme  
 Intercommunal de la CC de la Région  
 de Doué-la-Fontaine

Le Président,  
 Michel PATTEE



  
 9 rue du Picard  
 37140 BOURGUEIL  
 Tél: 02 47 95 57 06  
 Fax: 02 47 95 57 16  
 M&I: contact@urbanism.s

  
 49 boulevard Jacques Saray  
 49700 DOUÉ-LA-FONTAINE  
 Tél: 02 41 83 11 80  
 Fax: 02 41 83 12 03  
 M&I: accueil@cc-douelafontaine.com

ECHELLE:  
 1:7 500

SOURCES :  
 DGI - Cadastre Droits réservés - 2014  
 Réseau : ERDF (2015) et CCRDF (2015)